

Приложение к основной образовательной программе
Начального/основного/среднего общего образования
(приказ №647 от 31.08.2023г.)

МИНИСТЕРСТВО ПРОСВЕЩЕНИЯ РОССИЙСКОЙ ФЕДЕРАЦИИ

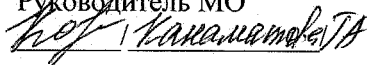
Департамент образования и науки ХМАО-Югры

Департамент образования администрации Сургутского района

МБОУ "Федоровская СОШ № 5"

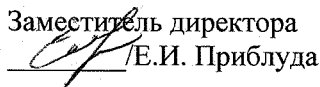
РАССМОТРЕНО
Протокол заседания МО
От 31.08.2023г. №1

Руководитель МО



СОГЛАСОВАНО
Протокол заседания
методического совета от
31.08.2023г. №1

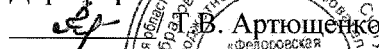
Заместитель директора
Е.И. Приблуда




УТВЕРЖДЕНО

Приказом от 31.08.2023г.
№647

Директор школы





РАБОЧАЯ ПРОГРАММА по внеурочной деятельности

По курсу: «ЮИД»

Количество часов: 34

Уровень: начальное общее

Разработчик: Ладанюк Татьяна Сергеевна, педагог внеурочной деятельности.

Программа разработана на основе: примерной программы «В жизнь по безопасной дороге», автор-составитель Т.В. Фролова, 2013; программы «Безопасность дорожного движения», программы для систем доп. образования детей / В.а. Лобашкина, Д.Е. Яковлев, Б.О. Хренников, М.В. Масленникова; под ред. П.В. Ижевского. – М.: просвещение, 2009.

На 2023-2024 учебный год

г.п. Федоровский

СОДЕРЖАНИЕ

1. Пояснительная записка.....	3
2. Цели и задачи программы по внеурочной деятельности «ЮИД».....	3
3. Условия реализации программы.....	4
4. Планируемые результаты.....	6
5. Содержание учебной программы.....	8
6. Учебно-тематический план.....	10
7. Календарно-тематическое планирование.....	11
8. Учебно-методическое обеспечение.....	14

ПОЯСНИТЕЛЬНАЯ ЗАПИСКА

Общая характеристика

Программа курса «Юные инспектора движения» предназначена для учащихся 4 классов и составлена на основе программы дополнительного образования по профилактике детского дорожно-транспортного травматизма «Правила дорожного движения»; в рамках реализации Федеральной целевой программы «Повышение безопасности дорожного движения в 2013-2020 годах» на основании постановления Правительства РФ. Программа составлена в соответствии с требованиями Федерального государственного образовательного стандарта нового поколения и направлена на обучение правилам дорожного движения (ПДД) и основам безопасного поведения на дорогах и разработана в соответствии с требованиями Законов РФ «Об образовании», «О безопасности дорожного движения», с целью организации работы по предупреждению детского дорожно-транспортного травматизма и улучшения качества обучения школьников Правилам дорожного движения.

Основная идея курса — формирование представлений о правилах дорожного движения и навыков безопасного поведения на улицах и дорогах.

Необходимость создания условий для непрерывного обучения участников дорожного движения, начиная с младшего школьного возраста, диктуется условиями бурного роста современного автомобильного транспорта и увеличением интенсивности движения на автодорогах. Среда обитания ребенка перенасыщена риском и опасностями дорожно-транспортных происшествий. Практически с порога дома он становится участником дорожного движения, так как и дворы стали, объектами дорожного движения.

Всем известно, какую опасность для детей представляет сегодня дорога. Только на дорогах России ежегодно попадают в беду более 30 тысяч человек и среди них значительное число составляют дети. Одна из причин такого явления — несформированность элементарной культуры поведения в условиях дорожного движения, неподготовленность детей к самостоятельному безопасному передвижению по улицам и дорогам. Становится, очевидно, что семья в одиночку не может справиться с решением этих задач воспитания. Все это определяет необходимость введения данного курса в начальной школе.

Целью курса является формирование обязательного минимума знаний и умений, который обеспечит развитие новых социальных ролей школьника как участника дорожного движения, культуры поведения на дорогах и улицах. В дальнейшем дети смогут осознанно вести себя в условиях дорожного движения, что приведет к уменьшению числа дорожно-транспортных происшествий, участниками которых становятся школьники.

Программа направлена на реализацию умения, относящегося к культуре безопасности жизнедеятельности в рамках внеурочной образовательной деятельности.

Программа решает **следующие задачи:**

- сообщение знаний о правилах движения на проезжей части;
- обучение пониманию сигналов светофора и жестов регулировщика;
- привитие умения пользоваться общественным транспортом;
- ознакомление со значениями важнейших дорожных знаков, указателей, линий разметки проезжей части;

- воспитание осознания опасности неконтролируемого поведения на проезжей части, нарушения правил дорожного движения;
- воспитание бережного отношения к своей жизни и своему здоровью, а также к жизни и здоровью всех участников дорожного движения.

Программа «Юные инспектора движения» рассчитана на 1 год, из расчета 1 час в неделю.

Основные принципы реализации программы:

1. Принцип индивидуального и дифференцированного подхода предполагает учёт личностных, возрастных особенностей учащихся начальных классов и уровня их психического и физического развития.
2. Принцип взаимодействия “Дети – дорожная среда”. Чем меньше возраст школьников, тем легче формировать у них социальные чувства и устойчивые привычки безопасного поведения. Детское восприятие окружающей среды во многом определяется вербальной информацией взрослых, обращающих внимание на светофор, пешеходный переход, опасность на дороге, скорость движения и т.д.
3. Принцип взаимосвязи причин опасного поведения и его последствия. Учащиеся должны знать, какие опасности могут подстерегать их в дорожной среде.
4. Принцип возрастной безопасности. У младших школьников довольно рано появляется стремление самостоятельно ходить в школу и гулять по улицам. С одной стороны, это надо одобрять, чтобы не тормозить развитие волевых качеств ребёнка. С другой – необходимо воспитывать понимание опасности дорожной среды и вырабатывать привычки, умения и навыки безопасного поведения.
5. Принцип социальной безопасности. Учащиеся должны понимать, что они живут в обществе, где надо соблюдать определённые нормы и правила поведения. Соблюдение этих правил на дорогах контролирует Государственная инспекция безопасности дорожного движения. Правила дорожного движения нужно соблюдать для общей безопасности, так как неправильные действия школьника на улице и дороге опасны и для него самого, и для окружающих.
6. Принцип самоорганизации, саморегуляции и самовоспитания. Этот принцип реализуется при осознании детьми правил безопасного поведения. Для подкрепления самовоспитания

Условия реализации программы

Программа предполагает как групповые занятия, так и индивидуальные, а также проведение массовых мероприятий. Так как программа больше всего уделяет внимание пропаганде знаний ПДД и профилактике детского дорожно-транспортного травматизма через реализацию творческих возможностей детей и подростков, то с этой целью рекомендуется использование таких форм проведения занятий:

- тематические занятия
- игровые тренинги
- разбор дорожных ситуаций на настольных играх
- экскурсии
- конкурсы, соревнования, КВН, викторины
- изготовление наглядных пособий для занятий по правилам дорожного движения;
- выпуск стенгазет
- разработка проектов по ПДД
- встреча с работниками ГИБДД
- просмотр видеофильмов

Методы и средства обучения:

Словесные – рассказ, объяснение, беседа.

Наглядные – показ иллюстрационных пособий, плакатов, схем, зарисовок на доске, стендов, видеофильмов, презентаций.

Практические – выполнение практических заданий в тетрадях, игровые ситуации, с помощью которых проверяется знание ПДД, решение задач, кроссвордов, тестирование, экскурсии по городу (поселку) с целью изучения программного материала.

Сроки реализации программы

01.09.2023 – 31.05.2024

1. Место проведения (классные кабинеты, асфальтированная площадка, спортивный зал).
2. Материально-техническое обеспечение (велосипеды, настольные и напольные игры по ПДД, канцтовары и др.).
3. Кадровое обеспечение (заместитель директора по ВР, педагог-организатор, руководитель ЮИД, инспектор ГИБДД).
4. Методическое обеспечение (Правила дорожного движения, плакаты, видеофильмы по ПДД, и др.).

ПЛАНИРУЕМЫЕ РЕЗУЛЬТАТЫ ОСВОЕНИЯ КУРСА ВНЕУРОЧНОЙ ДЕЯТЕЛЬНОСТИ «ЮИД»

Содержание программы «ЮИД» направлено на достижение обучающимися личностных, метапредметных и предметных результатов обучения.

Ожидаемые результаты освоения обучающимися программы внеурочной деятельности

Личностными результатами изучения курса является формирование следующих умений:

- оценивать жизненные ситуации (поступки, явления, события) с точки зрения, соблюдения правил дорожного движения;
- объяснять своё отношение к поступкам с позиции общечеловеческих нравственных ценностей;
- в предложенных ситуациях, опираясь на знания правил дорожного движения, делать выбор, как поступить;
- осознавать ответственное отношение к собственному здоровью, к личной безопасности и безопасности окружающих.

Метапредметными результатами изучения курса является формирование следующих универсальных учебных действий:

Регулятивные УУД:

- определять цель деятельности;
- учиться обнаруживать и формулировать проблемы;
- устанавливать причинно-следственные связи;
- вырабатывать навыки контроля и самооценки процесса и результата деятельности;
- навыки осознанного и произвольного построения сообщения в устной форме, в том числе творческого характера;

Познавательные УУД:

- добывать новые знания: находить ответы на вопросы, используя разные источники информации, свой жизненный опыт;
- перерабатывать полученную информацию: делать выводы в результате совместной деятельности;

Коммуникативные УУД:

- оформлять свои мысли в устной и письменной форме с учётом речевой ситуации;
- высказывать и обосновывать свою точку зрения;
- слушать и слышать других, пытаясь принимать иную точку зрения, быть готовым корректировать свою точку зрения;
- договариваться и приходить к общему решению в совместной деятельности;
- задавать вопросы

Выполнение задач стоящих перед программой позволит:

1. Сокращение количества ДТП с участием обучающихся.
2. Увеличение количества обучающихся, входящих в состав отряда ЮИД

3. Повышение уровня теоретических знаний по ПДД (100 % выполнение программных требований).
4. Освещение результатов деятельности в школьных СМИ (постоянно действующий уголок безопасности дорожного движения)
5. Разработать методические рекомендации для классных руководителей по вопросам профилактики детского дорожно – транспортного травматизма;
6. Расширить знания учащихся об истории правил дорожного движения;
7. Повысить дорожную грамотность учащихся;
8. Сформировать мотивационно – поведенческую культуру ребенка в условиях общения с дорогой;
9. Повысить ответственность детей за свое поведение на дороге.

ТРЕБОВАНИЯ К УРОВНЮ ПОДГОТОВКИ ВЫПУСКНИКОВ ОТРЯДА ЮИД:

В итоге обучения правопослушному и безопасному поведению на улицах, дорогах и в транспорте учащиеся **должны знать:**

- опасные места вокруг школы, дома, в микрорайоне, на улицах и дорогах;
- безопасные участки улиц и дорог в микрорайоне;
- типичные ошибки поведения в дорожной среде, приводящие к несчастным случаям и авариям;
- опасности на улицах и дорогах, связанные с погодными условиями и освещением;
- места, где можно и нельзя играть, кататься на велосипеде, роликовых коньках, самокатных средствах, санках и т.п.;
- название и назначение дорожных знаков для пешеходов и некоторых знаков для водителей;

Правила:

- перехода улиц и дорог по сигналам светофора;
- перехода улиц и дорог по пешеходным переходам;
- перехода проезжей части дороги при отсутствии пешеходных переходов и светофоров в зоне видимости;
- воздержания от перехода дорог и улиц при приближении транспортных средств с включенными проблесковым маячком синего цвета и специальным звуковым сигналом;
- движения по тротуару, пешеходной дорожке (а при их отсутствии — по обочине и краю проезжей части со взрослыми);
- движения группы детей в сопровождении взрослых;
- этичного, вежливого и безопасного поведения в транспорте, находясь со взрослыми;
- безопасного поведения при езде на велосипеде и возраст, с которого можно выезжать на улицы и дороги.

Учащиеся должны уметь:

- переходить улицы и дороги по сигналам светофора и пешеходным переходам, а также проезжую часть небольшой дороги (вне зоны видимости пешеходных переходов);
- правильно вести себя во дворах, жилых зонах, на тротуаре, при движении группой, в транспорте, при езде на велосипеде.
- переходить регулируемые и нерегулируемые перекрестки;

- обращаться за помощью к взрослым в сложных дорожных условиях; при посадке и высадке из общественного транспорта;
- ориентироваться в дорожной обстановке: не выходить из-за препятствий и сооружений; не стоять близко от углов перекрестка и края проезжей части и спиной к ней;
- не создавать помех движению транспорта;
- определять опасные и безопасные участки дорог и улиц;
- дисциплинированно вести себя на посадочных площадках, при входе, выходе и в салоне общественного транспорта.

Должны знать:

- что такое остановочный и тормозной путь, как он изменяется и от каких факторов зависит;

А также Правила:

- перехода дорог с двусторонним и односторонним движением;
- перехода улиц и дорог при высадке из общественного транспорта;
- перехода железной дороги.
- осуществлять посадку и высадку из общественного транспорта.

Для адекватного поведения в дорожной обстановке необходимо **формировать и развивать у учащихся:**

- устойчивые привычки дисциплинированного, осторожного и безопасного поведения на улицах, дорогах и в транспорте;
- познавательные психические процессы (восприятие, внимание, воображение, мышление, память, речь);
- понимание, осмысление и осознание опасных и безопасных действий на улицах и дорогах, в транспорте; способность самостоятельно их анализировать и оценивать;
- самоконтроль, саморегуляцию и самоорганизацию правопослушного и безопасного поведения на улицах, дорогах и в транспорте.

Формы и методы контроля:

- организация тестирования и контрольных опросов по ПДД;
- проведение викторин, смотров знаний по ПДД;
- организация игр-тренингов;
- анализ результатов деятельности.

Формы организации учебного процесса по курсу

- тематические занятия; - игровые уроки;
- практические занятия; - викторины; - соревнования; - экскурсии;
- конкурсы на лучшее знание ПДД; - подготовка и проведение игр и праздников по ПДД; - просмотр видеоматериалов по ПДД.

СОДЕРЖАНИЕ КУРСА ВНЕУРОЧНОЙ ДЕЯТЕЛЬНОСТИ «ЮИД»

4 класс-34 часа

Ориентирование в окружающем мире (6 часов)

Погодные условия, особенности тормозного пути транспорта при разных дорожных условиях. Основные требования к пешеходам: знание правил дорожного движения, дисциплинированность, самообладание, умение предвидеть и избегать опасности.

Организация дорожного движения (14 часов)

Дорога. Автомагистраль. Главная дорога. Знаки главной дороги. Поведение пешехода при приближении к главной дороге. Тупик. Дорожное движение при разных дорожных условиях (обобщение знаний). Взаимоотношения участников движения как условие его безопасности. Движение пешеходных колонн. Правила поведения при движении колонной.

Дорожные знаки. Знаки дорожного движения для водителей, которые нужно знать пешеходам. Предупреждающие знаки: «опасный поворот», «скользкая дорога», «опасная обочина», «перегон скота».

Запрещающие знаки: «опасность». Знаки особых предписаний: «выезд на дорогу с полосой для маршрутных транспортных средств», «начало населенного пункта», «конец населенного пункта», «пешеходная зона».

Информационные знаки (общее представление): «указатель направления», «предварительный указатель направления», «наименование объекта», «схема движения», «схема объезда», «указатель расстояний». Знаки сервиса: «пункт первой медицинской помощи», «больница», «телефон», «питьевая вода», «милиция», «туалет». Светофор. Разные виды светофора (обобщение изученного материала). Особенности светофоров на железнодорожных переездах, светофоров для пешеходов и транспортных средств, с дополнительными стрелками. Нерегулируемые участки дороги. Нерегулируемый перекресток. Правила движения на нерегулируемых участках дороги (перекрестках). Дорожные опасности. Населенный пункт, знаки, обозначающие разные населенные пункты. Правила поведения на дорогах в разных населенных пунктах и при разных погодных условиях (недостаточная видимость, гололед, маневры автотранспорта).

Основы медицинских знаний - (8 часов)

Первая помощь при ДТП. Информация, которую должен сообщить свидетель ДТП. Аптечка автомобиля и ее содержимое.

Раны, их виды, оказание первой помощи. Вывихи и оказание первой медицинской помощи. Виды кровотечений и оказание первой медицинской помощи.

Переломы, их виды. Оказание первой помощи пострадавшему. Ожоги, степени ожогов.

Оказание первой помощи. Виды повязок и способы их наложения.

Обморок, оказание помощи. Правила оказания первой помощи при солнечном и тепловом ударах. Обморожение. Оказание первой помощи. Сердечный приступ, первая помощь.

Транспортировка пострадавшего, иммобилизация. Использование подручных материалов для изготовления носилок. Наложение различных видов повязок. Оказание первой помощи при кровотечении. Оказание первой помощи при ушибах, вывихах, ожогах, обморожении, переломах, обмороке, сердечном приступе. Транспортировка пострадавшего. Ответы на вопросы билетов и выполнение практического задания.

Правила езды на велосипеде, мопеде, мотоцикле.

Фигурное вождение велосипеда - (6 часов)

Обязанности водителей велосипедов, мопедов, мотоциклов, скутеров. Езда на велосипеде, технические требования, предъявляемые к велосипеду. Экипировка. Правила движения велосипедистов. Подача предупредительных сигналов велосипедистом рукой. Дополнительные требования к движению велосипедистов. Практические занятия по фигурному вождению велосипеда.

Учебно- тематический план

№	Дата	Теоретическая часть	Теория	Практика
1		Вводное занятие. Инструктаж по технике безопасности на занятиях кружка	1	-
2		Правила дорожного движения	9	
2.1		Устройство велосипеда	1	1
2.2		Фигурное вождение велосипеда	-	1
2.3		Дорожная разметка	-	1
2.4		Правила пользования транспортом	-	1
2.5		На железной дороге	1	1
2.6		Движение по загородной дороге	-	1
2.7		Дорожные ловушки	1	-
3		Первая медицинская помощь	18	
3.1		Ожоги и обморожения	1	1
3.2		Виды кровотечений. Остановка кровотечений	1	1
3.3		Транспортировка пострадавших	1	1
3.4		Травма головы, грудной клетки, живота.	1	2
3.5		Шок, обморок.	1	2
3.6		Переломы	1	1
3.7		Первичное реанимационное пособие	1	-
3.8		Виды и техника наложения повязок.	-	2
3.9		Медицинская аптечка	-	1
4		Страхование	2	
4.1		Основы страхования.	1	1
5		Пропаганда правил дорожного движения и профилактика детского дорожно-транспортного травматизма	4	
5.1		Подготовка плаката	-	2
5.2		Участие в конкурсах	-	2
		Итого	34	

Календарно-тематическое планирование

№ занятия	Тема занятия	Характеристика основных видов деятельности ученика (на уровне учебных действий)	Дата плану	Дата факту
Ориентирование в окружающем мире – 6 часов				
1	ТБ на занятиях по ПДД. Правила поведения учащихся на улицах и дорогах.	Ориентирование и поведение в окружающей среде: — характеризовать слова «опасность», «опасный»; — объяснять значение слов «осторожный и неосторожный», «внимательный и невнимательный», — предвидеть результат возникшей ситуации при различных действиях в окружающей среде; выделять особо опасные ситуации, предусматривать свои действия в них; — представлять возможное разворачивание ситуации, отвечать на вопрос «что будет, если ...»; — осуществлять правильный подсчет времени на дорогу в неблагоприятных условиях (особенности дороги, погоды и пр.). Умения, определяющие безопасное поведение в условиях дорожного движения: — объяснять значение правил дорожного движения; — группировать знаки ДД по назначению (предупреждающие,		
2	Пешеходная и велосипедная дорожки.			
3	Основные требования к пешеходам: знание правил дорожного движения, умение предвидеть и избегать опасности.			
4	Погодные условия, особенности тормозного пути транспорта при разных дорожных условиях.			
5	Движущийся транспорт-угроза безопасности человека.			
6	Причины ДТП с детьми.			
Итого: 6 часов				
Организация дорожного движения - 14 часов				
7	Дорога. Автомагистраль. Главная дорога. Знаки главной дороги. (Практическое занятие).			
8	Дорожное движение в различных ситуациях.			
9	Взаимодействие участников дорожного движения. (Практическое занятие).			

10	Движение пешех колонн. Правила поведения при движении колонной.	запрещающие, предписывающие, информационные, знаки особых предписаний), объяснять назначение каждой группы знаков ДД; — соотносить знак дорожного движения с конкретной ситуацией на дороге; находить и исправлять ошибки в схемах и рисунках, раскрывающих разные ситуации дорожного движения; — анализировать погодные условия, знать особенности тормозного пути транспорта при разных дорожных условиях; — выполнять изученные правила движения по дорогам и улицам (в игровых и учебных ситуациях, а также в реальной жизни); проводить игры и учебные ситуации со сверстниками и малышами; разыгрывать различные роли (водитель, пешеход, пассажир), передавать особенности их поведения в зависимости от ситуации; — анализировать свое и чужое поведение, находить ошибки, устанавливать их причины, определять пути исправления. Выявлять потенциально опасные ситуации для сохранения жизни и здоровья человека в условиях дорожного движения. Владеть навыками оказания первой доврачебной помощи.		
11	Дорожные знаки: предупреждающие, запрещающие, особых предписаний, информационные, сервиса.			
12	Светофор. Виды светофоров.			
13	Светофор на железнодорожных переездах; светофор для пешеходов и ТС.			
14	Нерегулируемые участки дороги: перекрёсток. Правила движения на нерегулируемых перекрёстках. (Практическое занятие).			
15	Дорожные опасности. (Практическое занятие).			
16	Населённый пункт. Правила поведения в населённых пунктах.			
17	Правила поведения на дорогах при различных погодных условиях.			
18	Сигналы водителей, светофора и регулировщика. (Практическое занятие).			
19	Рядом с железной дорогой.			
20	Действия при ЧС на железной дороге.			
Итого: 14 часов				
Основы медицинских знаний – 8 часов				
21	Первая помощь при ДТП. Информация, которую должен сообщить свидетель ДТП. Аптечка автомобиля и ее			

	содержимое.	Знать ПДД для велосипедистов и уметь их применить на учебной площадке. Владеть навыками фигурного вождения велосипеда.		
22	Раны, их виды, оказание первой помощи. Виды повязок и способы их наложения. Виды кровотечений и оказание первой помощи.			
23	Вывихи и переломы. Оказание первой помощи.			
24	Обморок, оказание помощи. Правила оказания первой помощи при солнечном и тепловом ударах. Обморожение. Оказание первой помощи.			
25	Сердечный приступ, первая помощь. Транспортировка пострадавшего.			
26	Сердечно-лёгочная реанимация			
27	Сердечно-лёгочная реанимация			
28	Оказание первой помощи В различных ситуациях			
Итого:8 часов				
Правила езды на велосипеде, мопеде, мотоцикле. Фигурное вождение велосипеда – 6 часов				
29	Экипировка велосипедиста. Места для движения велосипедов.			
30	ПДД для велосипедистов.			
31	Фигурное вождение велосипеда. (Практическое занятие).			
32	Фигурное вождение велосипеда. (Практическое занятие).			
33	Подготовка к конкурсу «Мой друг - велосипед».			
34	Конкурс «Мой друг - велосипед» Итоговое занятие			
ИТОГО: 34 часа				

УЧЕБНО- МЕТОДИЧЕСКОЕ ОБЕСПЕЧЕНИЕ

1. Азбука дорожной науки (1,2) Р.Н. Минниханов,1999г
2. Кузьмина Т.Д.Важные уроки по правиламдороги.,2007г
3. Три сигнала светофора. Дидактические игры, викторины. - М: Просвещение,1998г.
4. Ковалько В.И. Игровой модульный курс по ПДД. – М, 2004г.
5. Филенко М.Н. Школьникам о правилах дорожного движения. - М:Просвещение,1985г.
6. Князева Р.А. 100 задач по ПДД. - М: Педагогика,1997г.
7. Сергей Волков. Про правила дорожного движения. - Сборник стихов.
8. Ирина Гурина. Участники дорожного движения.
9. Г. Демыкиной. Песенка дорожных знаков. - Сборник стихов.
10. Сергей Михалков. МОЯ УЛИЦА. Светофор. ШАГАЯ ОСТОРОЖНО. - Сборникстихов.
11. Сидорова Анна. Правила дорожного движения для детей. - Сборник стихов.
12. Правила дорожного движения. Памятка родителям.
13. Журнал «Детская энциклопедия». Азбука дороги. №11 – 2007г.
14. Журнал «Детская энциклопедия». Ребенок в городе. №11 – 2009г.
15. Н.А. Извекова. Правила дорожного движения. – М. «Просвещение»,1975.
16. ЭН. Безопасные дороги. - Мурманск, 2009 г. (диск, 15 серий).
17. ОБЖ для детей. - М. «Просвещение»,1998.
18. История транспорта. – СПб, 2002г.
19. Открытия и изобретения. – М.: РОСМЭН,2011г.
20. Л. Гальперштейн. Моя первая книга о технике. – М.: РОСМЭН,2006г.

СПИСОК ЛИТЕРАТУРЫ, ИСПОЛЬЗУЕМОЙ В РАБОТЕ

ПЕДАГОГА

1. Авдеева Н.Н , Князева О.Л., Стеркина Р.Б. Безопасность на улицах и дорогах,1997г.
2. Бабина Р.П. О чем говорит дорожный алфавит. Мет. Пособие. М: Издательство АСТ-ЛТД, 1997г.
3. Бабина Р.П. Безопасность на улицах и дорогах. Мет. пособие 1-4 кл. М: ООО«Издательство АСТ-ЛТД», 1997г.
4. Бабина Р.П. Увлекательное дорожное путешествие. Учебное пособие для учащихся начальной школы, 1997.
5. Газета «Добрая дорога детства» 2005, 2006, 2008 г.
6. Кузьмина Т.А., Шумилова В.В. Профилактика детского дорожно-транспортного травматизма, Волгоград, Издательство «Учитель», 2007.
7. Методические рекомендации по организации работы по безопасности дорожного движения в школе, 2004.
8. Программа по изучению ПДД «Правила дорожного движения 1-9 классы»
9. Правила дорожного движения Российской Федерации, М: Эксмо, 2007.
10. Фролов М.П., Спиридонов В.Ф. Безопасность на улицах и дорогах. Учебное пособие для 7-8 кл., 1997г.
11. Фролов М.П., Спиридонов В.Ф. Безопасность на улицах и дорогах. Учебное пособие для 9-11 кл., 1997г.

12. Школа светофорных наук, г.Киров, 2000.

13. Журнал «Педсовет»